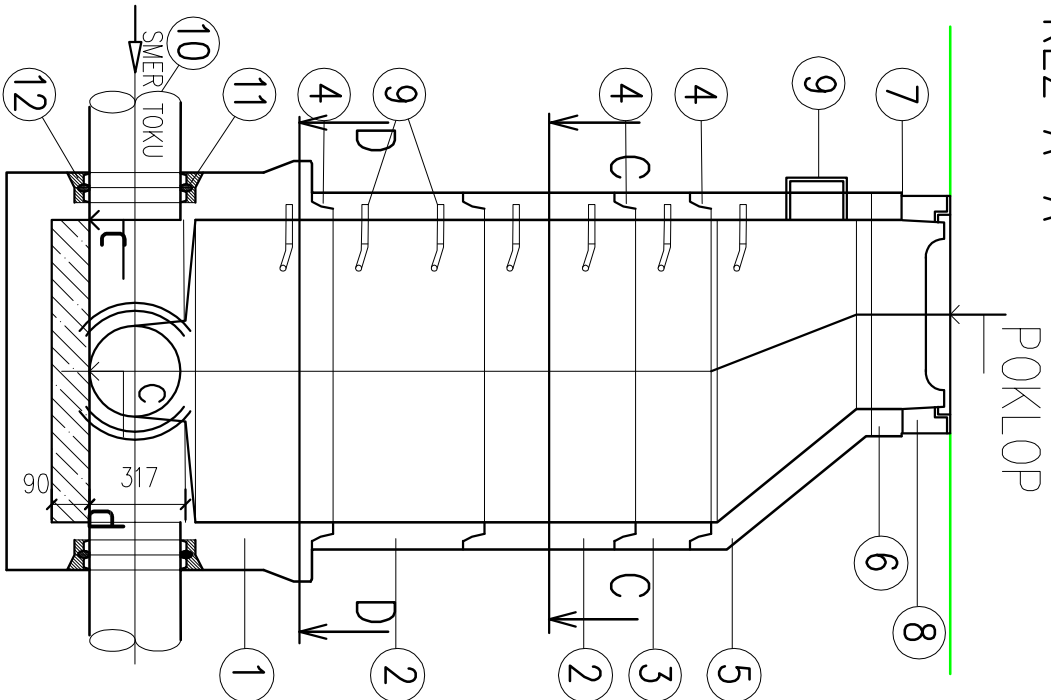
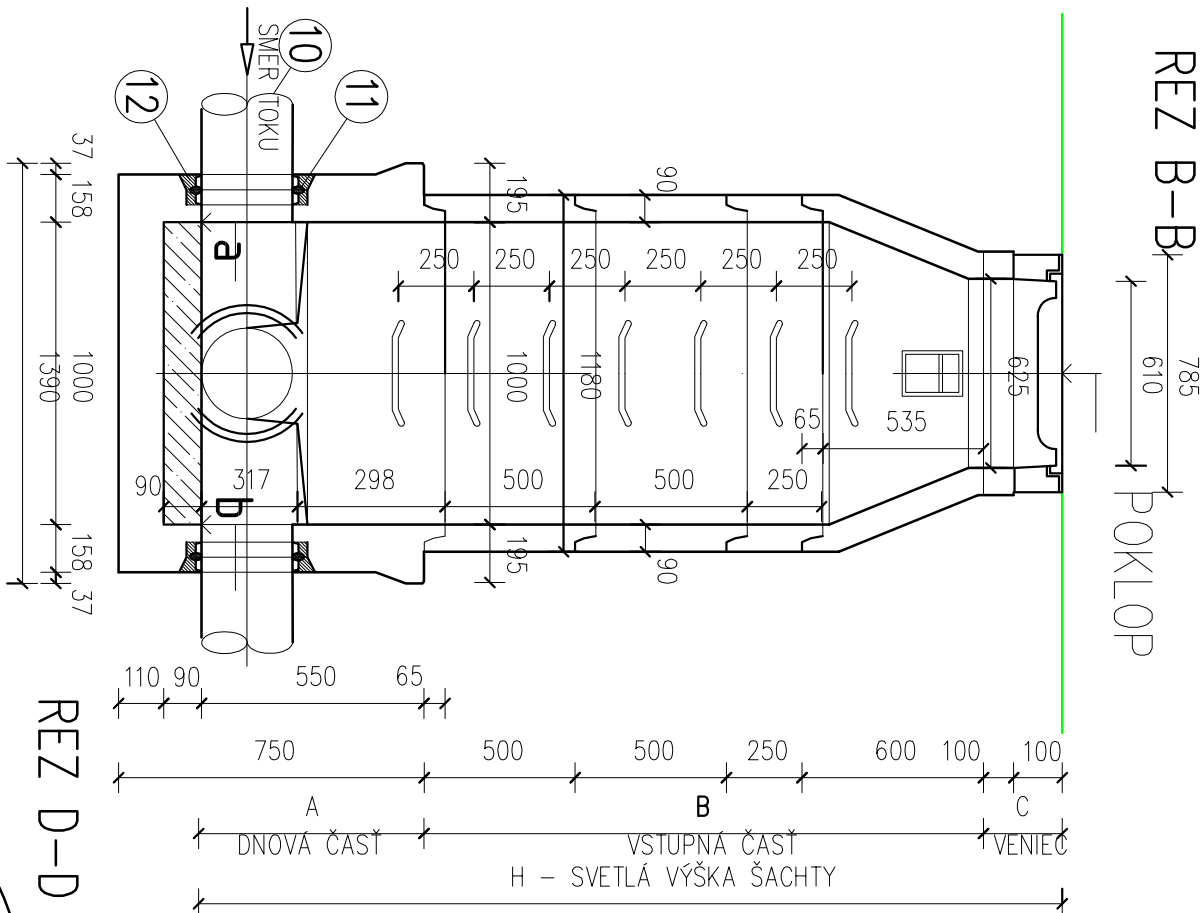


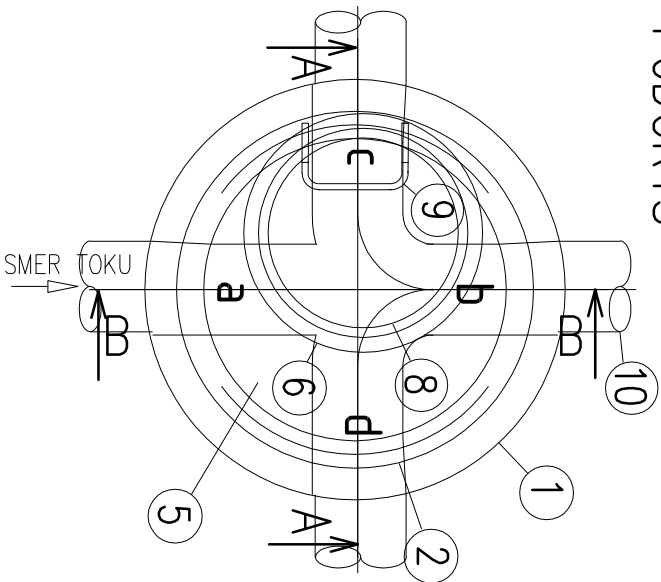
REZ A-A



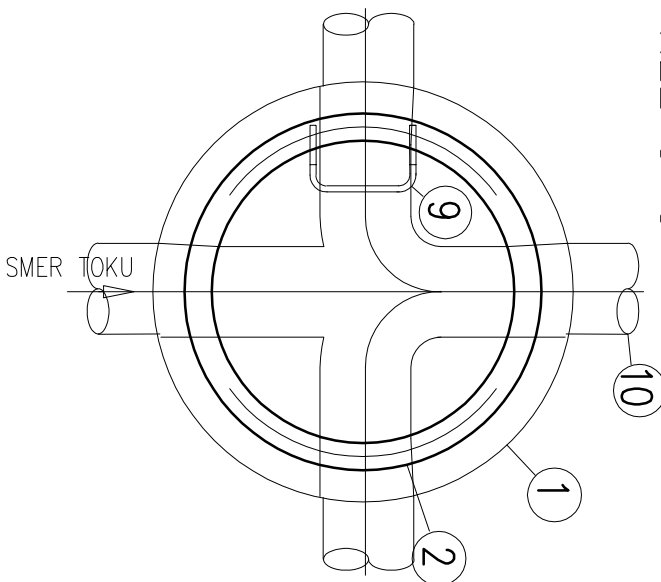
REZ B-B



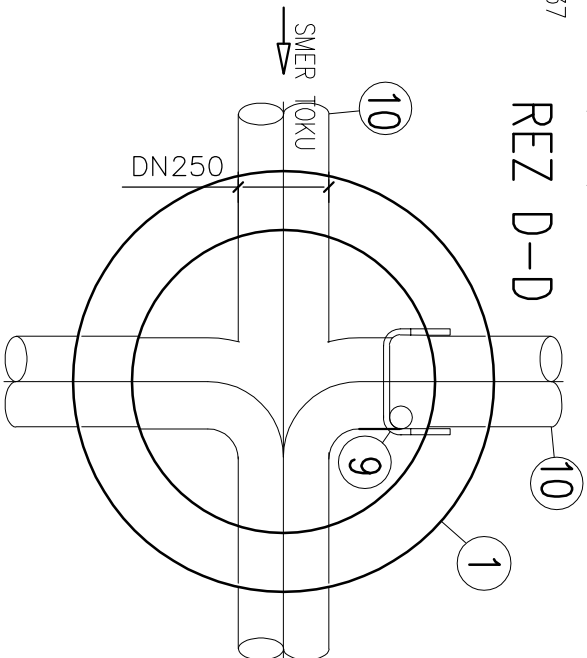
PÔDORYS



REZ C-C



REZ D-D



TABULKA PRVKOV KANALIZAČNÝCH ŠÁCHT

NA STOKÉ	Č. ŠACHTY	DN	OTVORY V STENE				H= a-b (m)	DNO	SKRUŽ ROVNÁ DN1000			PRECH. SKRUŽ PRSTENEC	POKLÔP
			a	b	c	d			V=0,30m	V=0,5m	V=1,0m		
Š1	323,40	321,70	-	b	-	-	1,70					1	1
Š2	327,33	325,63	-	b	c	-	1,70	1	3			1	1
Š3	330,10	326,34	-	b	c	-	3,76	1	8			1	1
Š4	330,31	326,45	a	b	-	-	3,86	1	8			1	2
Š5	328,25	326,74	a	b	c	d	1,50	1	-			1	1
SPOLU :													
			7,85	4	19							4	6
													4

LEGENDA:

č.	POPIS
1	ŠACHTOVÉ DNO PREFABRIKOVANÉ – SD 1000/1075 VB 20
2	BETÓNOVÁ SKRUŽ ROVNÁ – TBS 100/500 VB 20
3	BETÓNOVÁ SKRUŽ ROVNÁ – TBS 1000/25 VB 20
4	GUMOVÉ TESNENIE SKRUŽÍ
5	BETÓNOVÁ SKRUŽ PRECHODOVÁ – TBS 1000/625 VB 20
6	VYROVNÁVACÍ PRSTENEC – TBW 625/100
7	PRÝŽOVÁ REKTIKAIČNÁ VLOŽKA
8	LIATINOVÝ ŠACHTOVÝ POKLÔP D 400 S ODVETRANÍM
9	REBRIKOVÁ KANALIZAČNÁ STÚPAČKA + 1 KAPSOVÁ STÚPAČKA
10	KANALIZAČNÁ RÚRA PVC-U
11	GUMOVÉ TESNENIE RÚR CM 4680
12	XYPEX "Concentrate" VO FORME "DRY-PAC" – SUCHÝ TMEL

POZNÁMKA:

- BETÓN JE Z VODOSTAVEBNÉHO BETÓNU VB 20
- ŠACHTA PLATÍ PRE DN 300 A DN 400
- POKLÔP VAHA 162 kg, ZAŤAŽENIE 40 t

POZNÁMKA: KÓTY POKLÔPOV PRISPOSOBIŤ UPRAVENÉMU TERÉNU

STAVBA:

ODDYCHOVÁ ZÓNA POD HRADOM, VEĽKÝ ŠARIŠ, parc. č.4991, 4992/1, 500/2, 2564/22, 2564/20, 2815/8, 2815/7

OBJEKT:

S017-KANALIZÁCIA SPLAŠKOVÁ

ČASŤ: D-STAVEBNÁ

VODNÉ HOSPODÁRSTVO

KANALIZAČNÉ ŠACHTY Z BETÓNOVÝCH SKRUŽÍ

Ing. Katarína Senojová – projekty
staveb, ul.Gardom 40, Veľký Šariš
senojbortejov@gmail.com
0905 227 018

DÁTUM: 12/2020 FORMÁT: 2x A4

STUPEŇ PD: 4

PRÍL. Č.: 4